



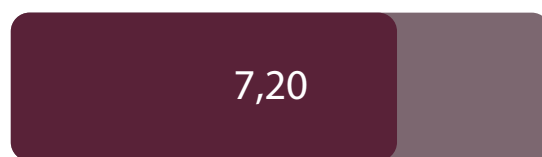
Encuesta de satisfacción Agrovid 2020 a **visitantes**.

1. Metodología

Encuesta enviada a través de correo electrónico a los visitantes profesionales que han visitado Agrovid.

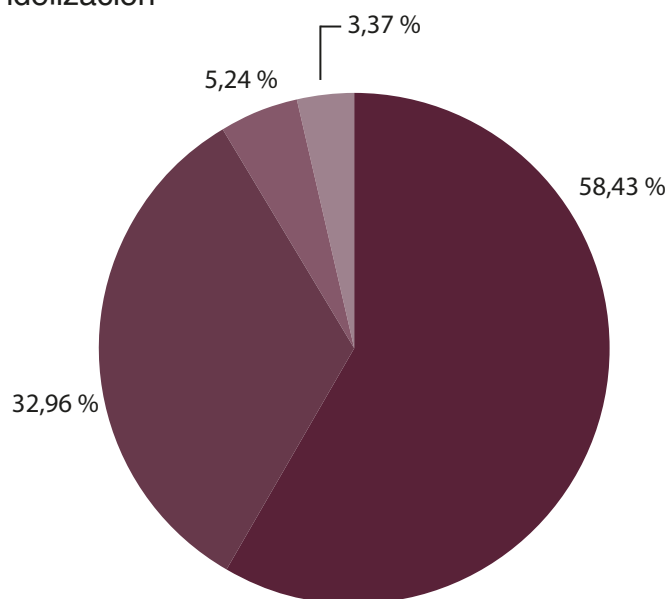
Se obtiene un margen de error de +4,32% con un intervalo de confianza de 90%.

2. Valoración de objetivos cumplidos



■ Valoración global sobre 10

3. Fidelización



■ Seguramente volvería
■ Probablemente volvería
■ Es poco probable
■ Seguramente no volvería

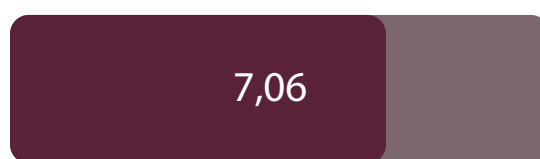


Encuesta de satisfacción Agrovid 2020 a **expositores**.

1. Metodología

Encuesta enviada a través de correo electrónico a los expositores que han visitado Agrovid. Se obtiene un margen de error de +8,78% con un intervalo de confianza de 90%.

2. Valoración de objetivos cumplidos



■ Valoración global sobre 10

3. Fidelización

